

PROFIL DE TERRITOIRE COMMUNAUTE DE COMMUNES BASTIDES DE LOMAGNE





ÉVOLUTION DE LA POPULATION

	2011	2016	2021	Taux de variation annuel 2011 - 2016	Taux de variation annuel 2016 - 2021
BASTIDES DE LOMAGNE	10 865	11 144	11 298	+0,5%	+0,3%
Gers	188 893	190 664	192 437	+0,2%	+0,2%

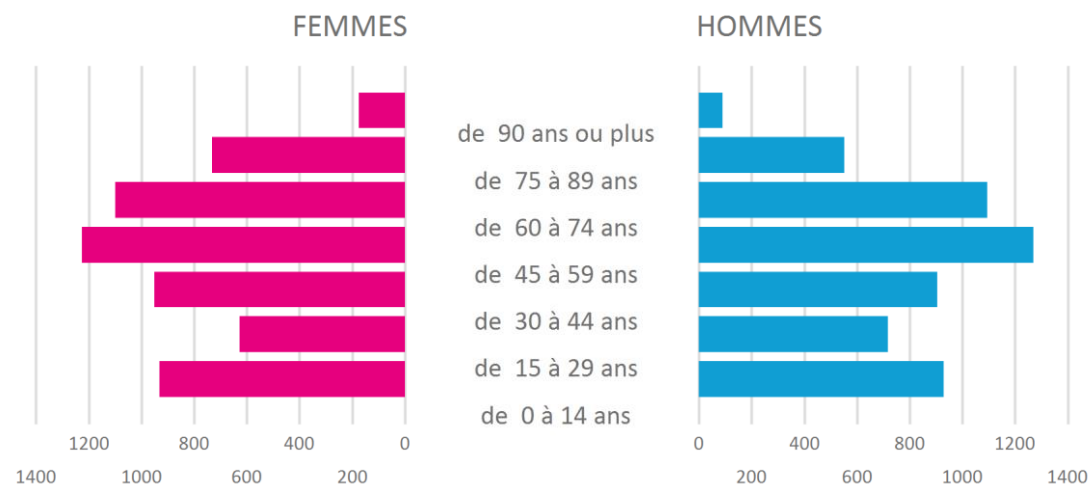
Source : Insee

POPULATION PAR ÂGE EN 2021 - BASTIDES DE LOMAGNE

	Femmes	Hommes	Total
de 0 à 14 ans	930	929	1 859
de 15 à 29 ans	627	717	1 344
de 30 à 44 ans	950	905	1 856
de 45 à 59 ans	1 225	1 270	2 495
de 60 à 74 ans	1 099	1 095	2 193
de 75 à 89 ans	733	553	1 286
de 90 ans ou plus	176	89	265
Total	5 740	5 558	11 298

Source : Insee

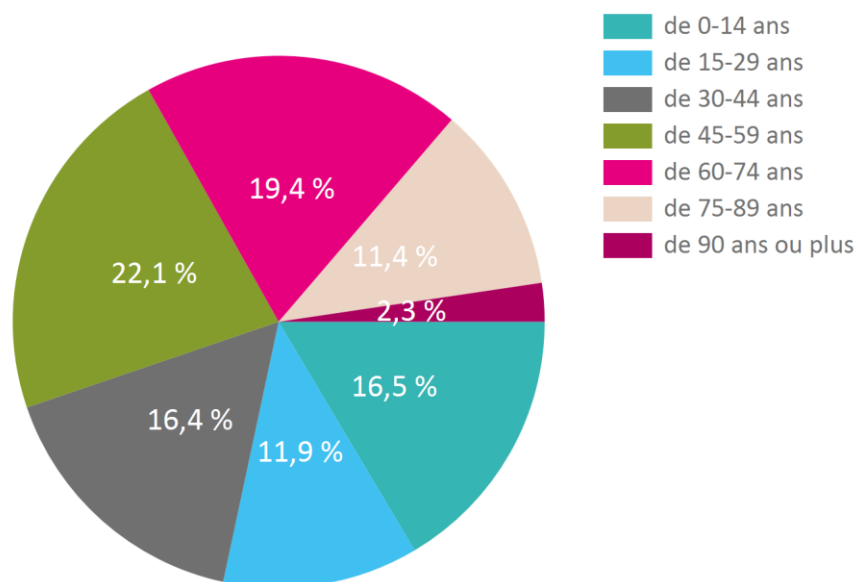
	2016	2021
Indice de jeunesse	74,7	66,3
Taux de dépendance économique	42,1%	45,3%
Part des personnes âgées de 60 ans ou plus	30,7%	33,1%





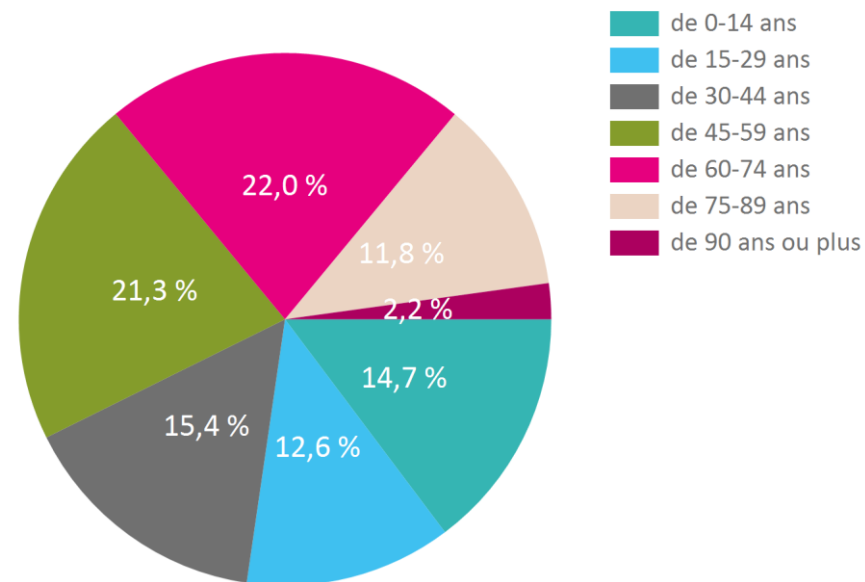
POPULATION PAR ÂGE

POPULATION PAR ÂGE EN 2021 - BASTIDES DE LOMAGNE



Source : Insee

POPULATION PAR ÂGE EN 2021 - GERS



Source : Insee



POPULATION DE 15 ANS ET PLUS PAR CATÉGORIES SOCIOPROFESSIONNELLES EN 2021

BASTIDES DE LOMAGNE

Catégories	Nombre	%	Taux de variation annuel 2016 - 2021
Agriculteurs exploitants	312	3,3%	-2,6%
Artisans, Commerçants, Chefs d'entreprise	489	5,2%	+3,0%
Cadres, Profession intellectuelle supérieure	693	7,3%	+3,2%
Professions intermédiaires	1 359	14,4%	+1,4%
Employés	1 204	12,7%	-0,4%
Ouvriers	1 066	11,3%	-2,5%
Retraités	3 083	32,6%	+0,6%
Autres	1 254	13,3%	+5,0%
Total	9 461	100,0%	+0,9%

Source : Insee

	2016	2021
Taux d'activité :	77,3%	77,7%

GERS

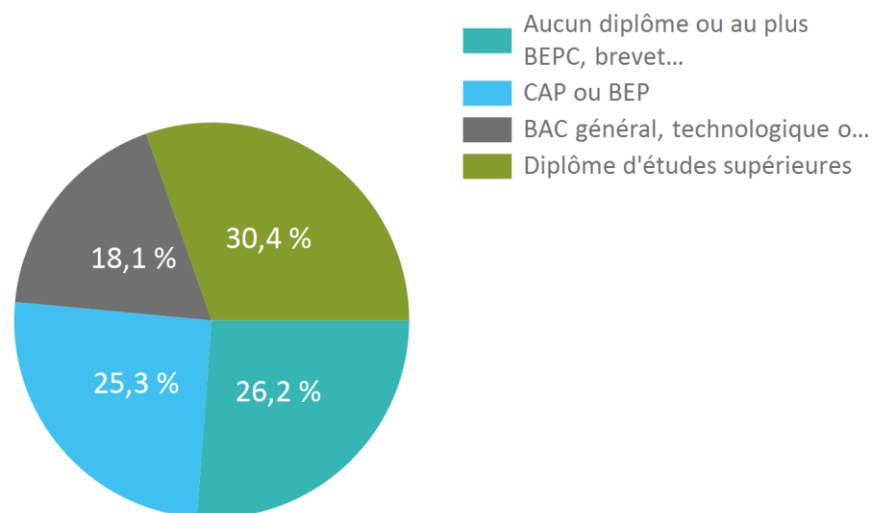
Catégories	Nombre	%	Taux de variation annuel 2016 - 2021
Agriculteurs exploitants	5 159	3,1%	-2,5%
Artisans, Commerçants, Chefs d'entreprise	7 638	4,6%	+0,7%
Cadres, Profession intellectuelle supérieure	10 083	6,1%	+2,5%
Professions intermédiaires	20 226	12,3%	+0,5%
Employés	23 025	14,0%	-0,4%
Ouvriers	18 703	11,4%	-0,2%
Retraités	58 237	35,4%	+0,4%
Autres	21 602	13,1%	+1,7%
Total	164 673	100,0%	+0,4%

Source : Insee



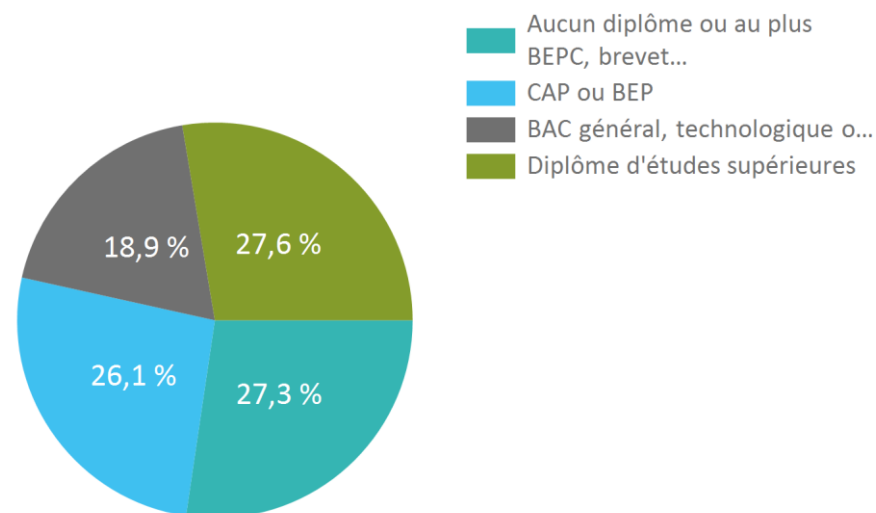
POPULATION DE 15 ANS ET PLUS PAR NIVEAU DE DIPLÔME

POPULATION PAR DIPLÔME EN 2021 - BASTIDES DE LOMAGNE



Source : Insee

POPULATION PAR DIPLÔME EN 2021 - GERS



Source : Insee



MÉNAGES ET FAMILLES EN 2021

BASTIDES DE LOMAGNE

Ménages	Nombre	%	Taux de variation annuel 2016 - 2021
Ménage d'une personne	1 695	33,9%	+2,7%
Famille monoparentale	463	9,3%	+1,8%
Couple sans enfant	1 535	30,7%	+1,2%
Couple avec enfant(s)	1 267	25,3%	-0,4%
Autres sans famille	46	0,9%	-16,1%
Total	5 007	100,0%	+1,0%

Source : Insee

	2016	2021
Nombre moyen de personnes par ménage :	2,25	2,18

Note méthodologique

L'**Indice de jeunesse** est le rapport entre la population âgée de moins de 20 ans et celle âgée de 60 ans et plus.

Le **taux de dépendance économique** est le rapport entre la population âgée de 65 ans et plus et celle âgée de 15 à 64 ans (en âge de travailler).

Le **taux d'activité** est le rapport entre le nombre d'actifs (occupés et chômeurs) et l'ensemble de la population correspondante.

Le **ménage** correspond à l'ensemble des occupants d'un même logement sans que ces personnes ne soient nécessairement unies par des liens de parenté. un ménage peut comprendre zéro, une ou plusieurs famille(s).

La **famille** est une partie du ménage comprenant au moins deux personnes (couple avec ou sans enfant(s), adulte avec son ou ses enfant(s)).

BASTIDES DE LOMAGNE

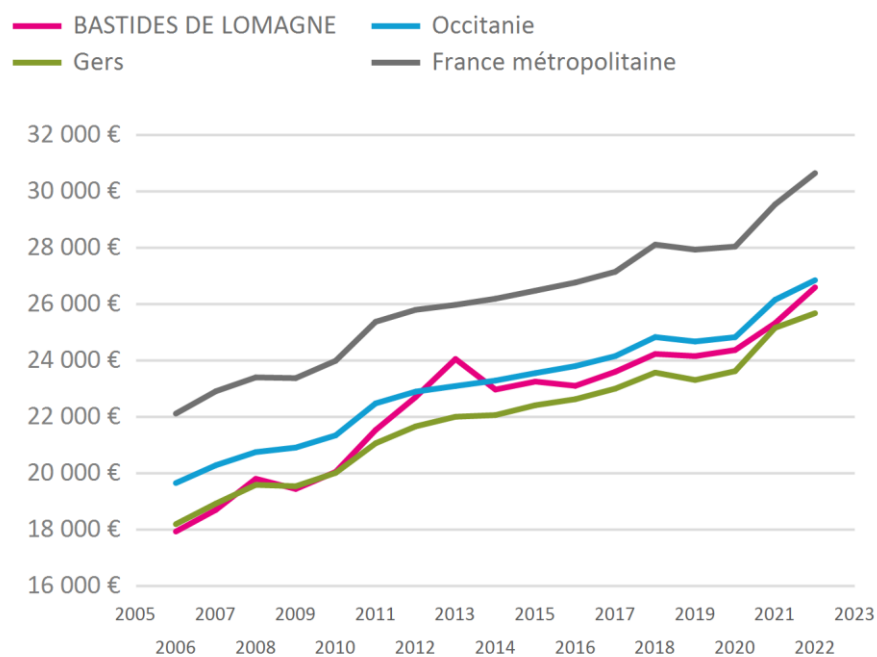
Familles	Nombre	%	Taux de variation annuel 2016 - 2021
Familles sans enfant	1 785	53,7%	+1,1%
Familles avec 1 enfant	765	23,0%	+1,6%
Familles avec 2 enfants	569	17,1%	-1,0%
Familles avec 3 enfants	163	4,9%	-0,9%
Familles avec 4 enfants ou plus	40	1,2%	-4,5%
Total	3 322	100,0%	+0,7%

Source : Insee



ÉVOLUTION DU REVENU DES FOYERS FISCAUX

ÉVOLUTION DU REVENU ANNUEL MOYEN



Source : Direction Générale des Impôts - Impôt sur le revenu

	2022	Part des foyers fiscaux imposés
BASTIDES DE LOMAGNE		38,2%
Gers		38,6%
Occitanie		40,6%
France métropolitaine		45,5%

	2022	Revenu mensuel moyen
BASTIDES DE LOMAGNE		2 217 €
Gers		2 140 €
Occitanie		2 238 €
France métropolitaine		2 555 €

	2022	Part des foyers fiscaux concernés par les retraites et pensions
BASTIDES DE LOMAGNE		42,7%
Gers		44,1%
Occitanie		37,3%
France métropolitaine		34,7%

Note méthodologique

Certaines communes présentent des données incomplètes en raison du **secret statistique**. C'est pourquoi la somme de toutes les communes d'un même département ne correspond pas toujours à la donnée départementale.



ÉTABLISSEMENTS INSCRITS AU REGISTRE DU COMMERCE ET DES SOCIÉTÉS AU 23/09/2024 - BASTIDES DE LOMAGNE

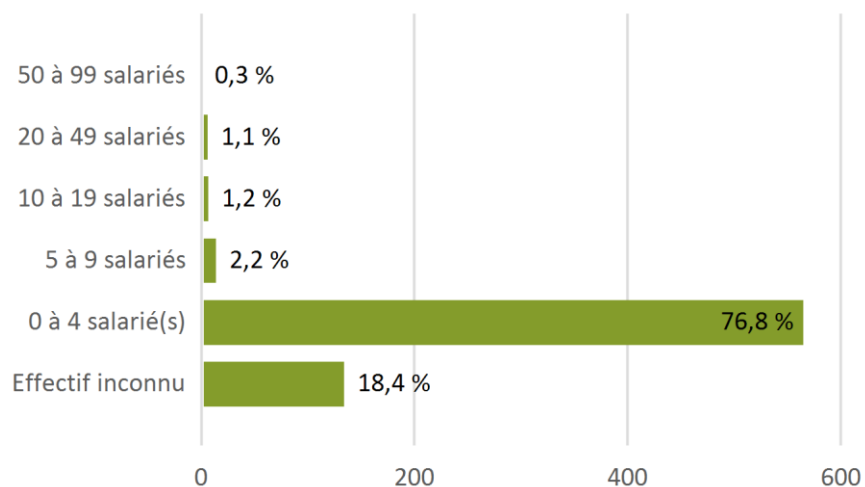
Nombre d'établissements

738

Nombre de salariés

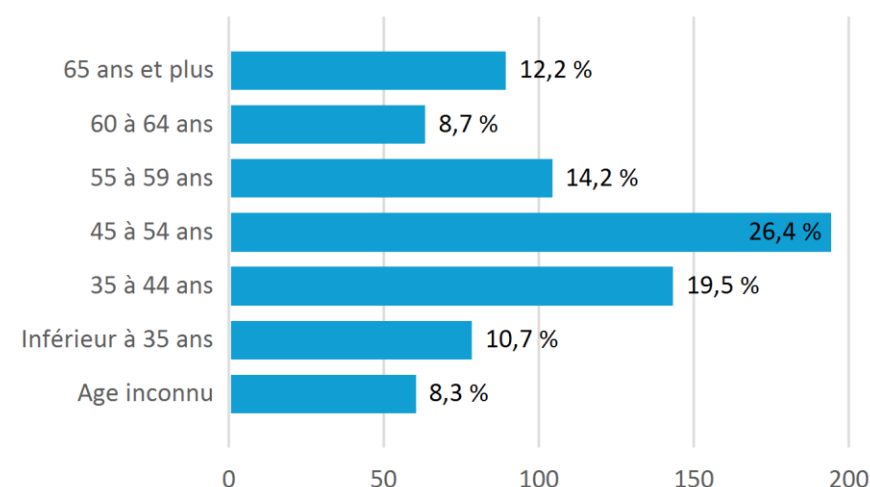
870

RÉPARTITION DES ÉTABLISSEMENTS PAR TAILLE



Sources : Fichiers des CCI d'Occitanie champ RCS 32 et URSSAF

RÉPARTITION DES ÉTABLISSEMENTS PAR ÂGE DU DIRIGEANT

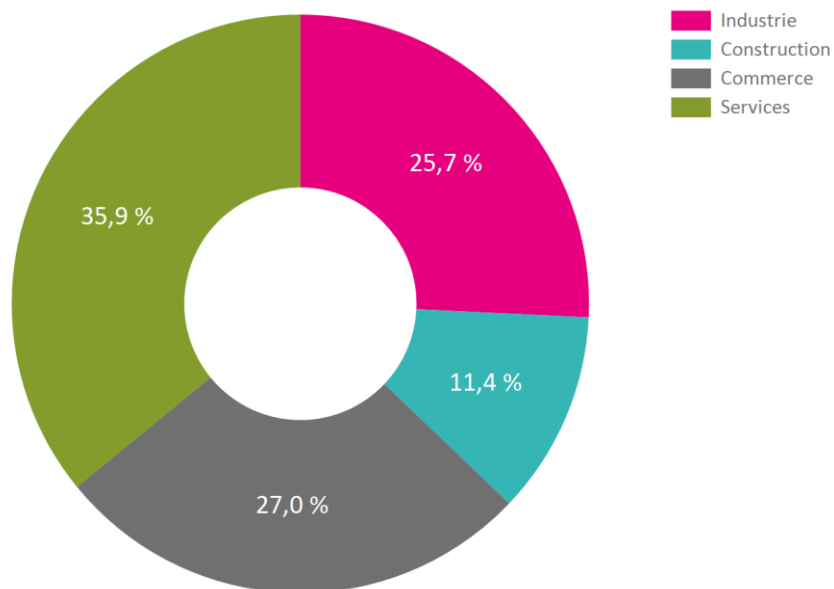


Sources : Fichiers des CCI d'Occitanie champ RCS 32 et - URSSAF



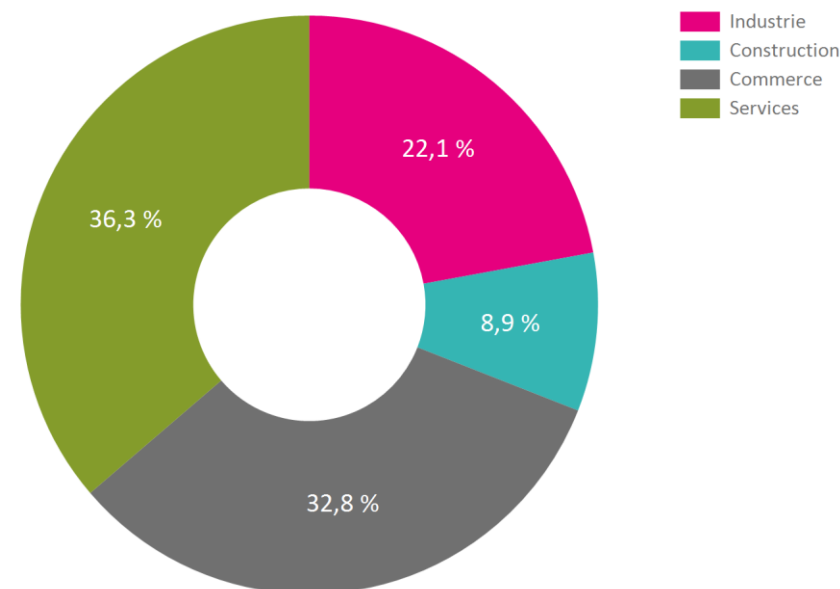
ÉTABLISSEMENTS INSCRITS AU REGISTRE DU COMMERCE ET DES SOCIÉTÉS AU 23/09/2024

BASTIDES DE LOMAGNE



Sources : Fichiers des CCI d'Occitanie champ RCS 32 et URSSAF

GERS



Sources : Fichiers des CCI d'Occitanie champ RCS 32 et URSSAF



ÉTABLISSEMENTS INSCRITS AU REGISTRE DU COMMERCE ET DES SOCIÉTÉS AU 23/09/2024 - BASTIDES DE LOMAGNE

	Raison sociale	Enseigne	Activité	Tranche d'effectif salarié
1	ALLIANCE		HÉBERGEMENT MÉDICALISÉ POUR PERSONNES ÂGÉES	50 à 99 salariés
2	HENSOLDT NEXEYA FRANCE		CONCEPT. D'ENS. & ASSEMBL S/SITE D'ÉQPTS CTRLÉ DES PROCESSUS IND.	50 à 99 salariés
3	NTD FRANCE		FABRICATION DE STRUCTURES MÉTALLIQUES ET DE PARTIES DE STRUCTURES	20 à 49 salariés
4	CARRERE		EXPLOIT GRAVIERES & SABLIERES, EXTRACTION ARGILES & KAOLIN	20 à 49 salariés
5	GASCODIS	SUPER U	SUPERMARCHÉS	20 à 49 salariés
6	ROUILLES - G.E.R.S.		TRAVAUX D'INSTALLATION ÉLECTRIQUE DANS TOUS LOCAUX	20 à 49 salariés
7	CARS GERS GARONNE		AUTRES TRANSPORTS ROUTIERS DE VOYAGEURS	20 à 49 salariés
8	COOPERATIVE INDUSTRIELLE DE TRAVAUX ELECTRIQUES		CONSTRUCTION DE RÉSEAUX ÉLECTRIQUES ET DE TÉLÉCOMMUNICATIONS	20 à 49 salariés
9	SARL D'EXPLOITATION DES ETABLISSEMENTS CHABANON		TRANSPORTS ROUTIERS RÉGULIERS DE VOYAGEURS	20 à 49 salariés
10	LEON FARGUES	AU VILLAGE	VENTE À DISTANCE SUR CATALOGUE GÉNÉRAL	20 à 49 salariés

Sources : Fichiers des CCI d'Occitanie - URSSAF

Note méthodologique

La nomenclature utilisée dans ce document a été élaborée par les CCI Occitanie et se distingue des agrégations traditionnelles de l'Insee.

Certaines activités de production alimentaire, classées dans l'industrie par l'Insee, comme les charcuteries ou les boulangeries, sont considérées ici comme des "Commerces de bouche", et donc comptabilisées au titre du commerce alimentaire.

Quelques activités de services ayant un caractère commercial, et disposant d'un point de vente, sont classées en "Services ayant un point de vente" dans la catégorie "Commerce". Il s'agit, par exemple, des blanchisseries, agences de voyage, cordonnier, etc.)

Enfin, les activités immobilières classées en construction par l'insee, se trouvent ici dans les "Services".



EMPLOI TOTAL 2021 PAR GRANDS SECTEURS D'ACTIVITÉS - BASTIDES DE LOMAGNE

Secteurs	Emplois			Emplois non-salariés			Emplois salariés		
	Nombre	Part	Évolution annuelle moyenne 2016-2021	Nombre	Part	Évolution annuelle moyenne 2016-2021	Nombre	Part	Évolution annuelle moyenne 2016-2021
Agriculture	424	13,3%	+2,1%	320	38,4%	-0,7%	104	4,4%	+15,8%
Industrie	302	9,5%	+3,9%	89	10,7%	+14,5%	213	9,0%	+0,8%
Construction	292	9,1%	+0,0%	80	9,6%	-8,1%	212	9,0%	+4,5%
Commerce, Transports, Services divers	1 018	31,9%	+4,4%	280	33,6%	+2,6%	738	31,3%	+5,0%
Administration publique, Enseignement, Santé, Action sociale	1 156	36,2%	+3,9%	63	7,6%	+6,9%	1 093	46,3%	+3,7%
Total	3 192	100,0%	+3,4%	832	100,0%	+1,1%	2 359	100,0%	+4,3%

POPULATION ACTIVE OCCUPÉE 2021 PAR LIEUX DE TRAVAIL -

Lieux de travail	BASTIDES DE LOMAGNE			Gers			Occitanie		
	Nombre	Part	Évolution annuelle moyenne 2016-2021	Nombre	Part	Évolution annuelle moyenne 2016-2021	Nombre	Part	Évolution annuelle moyenne 2016-2021
Commune de résidence	1 208	25,5%	-2,2%	27 603	35,8%	-1,2%	927 635	39,1%	+0,3%
Autre commune du département de résidence	2 168	45,8%	+2,0%	34 009	44,1%	+1,2%	1 216 602	51,2%	+1,9%
Autre département de la région de résidence	1 250	26,4%	+0,5%	11 073	14,4%	+1,6%	145 847	6,1%	+2,3%
Autre région en France métropolitaine	97	2,0%	+8,1%	4 223	5,5%	+2,4%	79 718	3,4%	+2,0%
Autre région hors métropole	8	0,2%	-10,8%	169	0,2%	-3,0%	4 939	0,2%	-0,1%
Total	4 730	100,0%	+0,5%	77 077	100,0%	+0,4%	2 374 741	100,0%	+1,3%

Indicateur de concentration d'emploi - BASTIDES DE LOMAGNE

2016 : **61,5**2021 : **64,3**

L'indicateur de concentration d'emploi est égal au nombre d'emplois dans la zone pour 100 actifs ayant un emploi résidant dans la zone.

Source : Insee

**10 PRINCIPALES VILLES DE TRAVAIL DES RÉSIDENTS EN 2021 - BASTIDES DE LOMAGNE (Flux sortants)**

Mauvezin	600	12,6%
Toulouse	443	9,3%
Auch	401	8,4%
L'Isle-Jourdain	275	5,8%
Cologne	255	5,3%
Fleurance	230	4,8%
Saint-Clar	196	4,1%
Colomiers	178	3,7%
Blagnac	130	2,7%
Monfort	125	2,6%
Total des 10 villes	2 832	59,4%

*Pourcentage sur l'ensemble des actifs**Source : Insee***10 PRINCIPALES VILLES DE RÉSIDENCE DES EMPLOYÉS EN 2021 - BASTIDES DE LOMAGNE (Flux entrants)**

Mauvezin	446	14,0%
Saint-Clar	176	5,5%
Cologne	129	4,1%
Monfort	129	4,0%
Toulouse	106	3,3%
Solomiac	104	3,3%
Sarrant	75	2,4%
Touget	64	2,0%
Fleurance	62	2,0%
Tournecoupe	55	1,7%
Total des 10 villes	1 348	42,2%

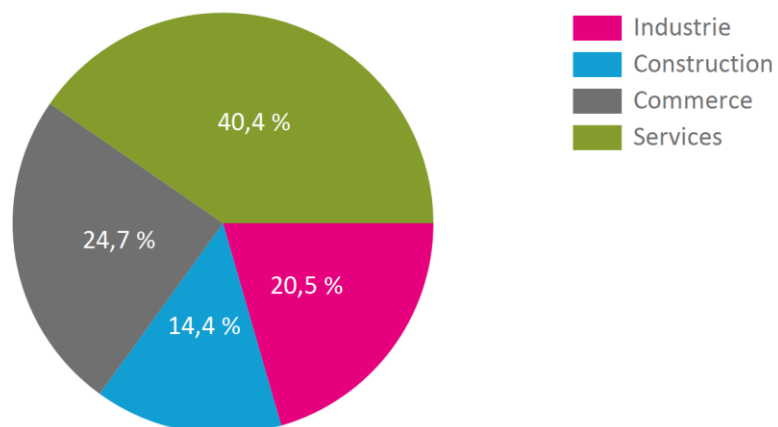
Pourcentage sur l'ensemble des emplois



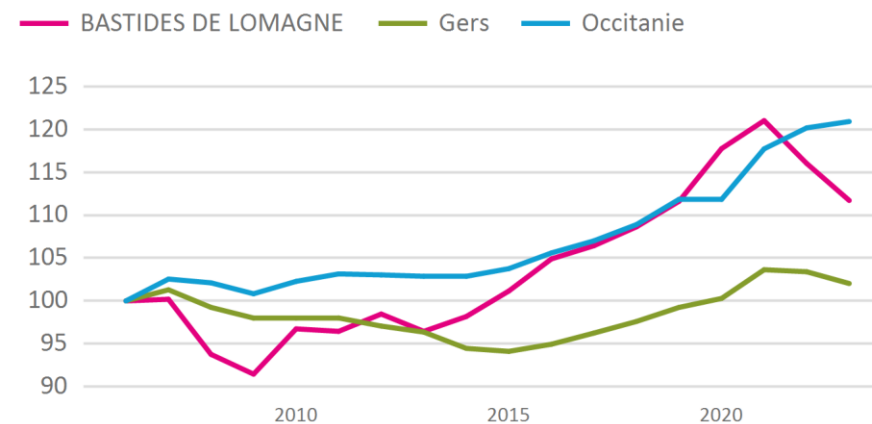
EMPLOI SALARIÉ DU PRIVÉ - BASTIDES DE LOMAGNE

Nombre de salariés **2023** **1 164**

RÉPARTITION PAR SECTEUR



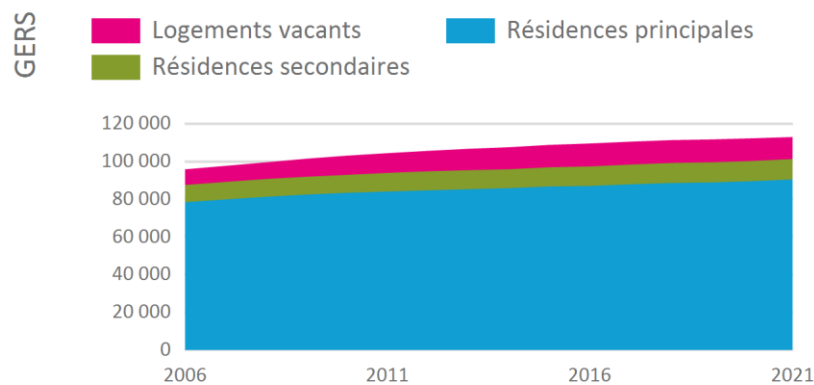
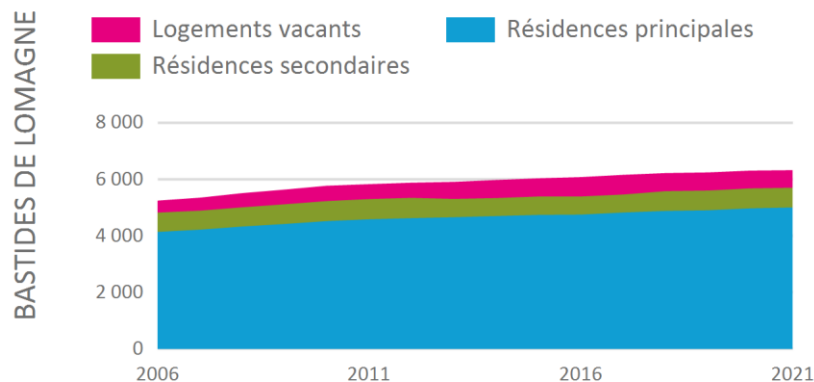
ÉVOLUTION INDICIAIRE - ENSEMBLE DES SALARIÉS



Source : Urssaf base SEQUOIA



ÉVOLUTION DU NOMBRE DE LOGEMENTS



Logements par destination	BASTIDES DE LOMAGNE		Département	
Résidences principales	5 018	79,5%	90 667	80,4%
Résidences secondaires	698	11,1%	10 826	9,6%
Logements vacants	597	9,5%	11 313	10,0%
Total	6 314	100,0%	112 806	100,0%

Logements par type	BASTIDES DE LOMAGNE		Département	
Appartements	616	9,8%	20 243	18,1%
Maisons	5 651	90,2%	91 666	81,9%
Total	6 266	100,0%	111 909	100,0%

Source : Insee - 2021

Logements du parc locatif des bailleurs sociaux	2018	2023	Evolution 2018 - 2023	
BASTIDES DE LOMAGNE	242	275	+33	+13,6%
Gers	5 596	5 906	+310	+5,5%
Occitanie	290 666	330 152	+39 486	+13,6%

Source : SDES, RPLS au 1er janvier.



CAPACITÉ D'ACCUEIL TOURISTIQUE

HÔTELS	BASTIDES DE LOMAGNE			GERS		
	Nombre	Chambres		Nombre	Chambres	
non classés	0	0	NaN	10	158	17,2%
classés 1 étoile	0	0	NaN	0	0	0,0%
classés 2 étoiles	0	0	NaN	7	106	11,6%
classés 3 étoiles	0	0	NaN	23	539	58,8%
classés 4 étoiles	0	0	NaN	3	89	9,7%
classés 5 étoiles	0	0	NaN	1	25	2,7%
Total	0	0	NaN	44	917	100,0%

Source : Insee - 2024

CAMPINGS	BASTIDES DE LOMAGNE			GERS		
	Nombre	Emplacements		Nombre	Emplacements	
non classés	1	15	4,0%	16	458	13,2%
classés 1 étoile	0	0	0,0%	2	125	3,6%
classés 2 étoiles	0	0	0,0%	1	32	0,9%
classés 3 étoiles	3	361	96,0%	19	1 363	39,3%
classés 4 étoiles	0	0	0,0%	7	893	25,7%
classés 5 étoiles	0	0	0,0%	1	600	17,3%
Total	4	376	100,0%	46	3 471	100,0%

Source : Insee - 2024

AUTRES HÉBERGEMENTS	BASTIDES DE LOMAGNE			GERS		
	Nombre	Lits		Nombre	Lits	
Villages vacances	1	319	100,0%	3	723	31,2%
Résidences de tourisme	0	0	0,0%	10	1 534	66,2%
Auberges de jeunesse - Centres sportifs	0	0	0,0%	1	60	2,6%
Total	1	319	100,0%	14	2 317	100,0%

Source : Insee - 2024

	BASTIDES DE LOMAGNE	GERS
Résidences secondaires	698	10 826

Source : Insee - 2021



TERRITOIRE SÉLECTIONNÉ

Commune	Canton	Arrondissement	Département	Région
Ardizas	Gimone-Arrats	Condom	Gers	Occitanie
Avensac	Gimone-Arrats	Condom	Gers	Occitanie
Avezan	Fleurance-Lomagne	Condom	Gers	Occitanie
Bajonnette	Gimone-Arrats	Condom	Gers	Occitanie
Bivès	Fleurance-Lomagne	Condom	Gers	Occitanie
Castéron	Fleurance-Lomagne	Condom	Gers	Occitanie
Catonvielle	Gimone-Arrats	Condom	Gers	Occitanie
Cologne	Gimone-Arrats	Condom	Gers	Occitanie
Encausse	Gimone-Arrats	Condom	Gers	Occitanie
Estramiac	Fleurance-Lomagne	Condom	Gers	Occitanie
Gaudonville	Fleurance-Lomagne	Condom	Gers	Occitanie
Homps	Gimone-Arrats	Condom	Gers	Occitanie
L'Isle-Bouzon	Lectoure-Lomagne	Condom	Gers	Occitanie
Labrihe	Gimone-Arrats	Condom	Gers	Occitanie
Magnas	Fleurance-Lomagne	Condom	Gers	Occitanie
Mansempuy	Gimone-Arrats	Condom	Gers	Occitanie
Maravat	Gimone-Arrats	Condom	Gers	Occitanie
Mauroux	Fleurance-Lomagne	Condom	Gers	Occitanie
Mauvezin	Gimone-Arrats	Condom	Gers	Occitanie
Monbrun	Gimone-Arrats	Condom	Gers	Occitanie
Monfort	Gimone-Arrats	Condom	Gers	Occitanie
Pessoulens	Fleurance-Lomagne	Condom	Gers	Occitanie

Roquelaure-Saint-Aubin	Gimone-Arrats	Condom	Gers	Occitanie
Sainte-Anne	Gimone-Arrats	Condom	Gers	Occitanie
Saint-Antonin	Gimone-Arrats	Condom	Gers	Occitanie
Saint-Brès	Gimone-Arrats	Condom	Gers	Occitanie
Saint-Clar	Fleurance-Lomagne	Condom	Gers	Occitanie
Saint-Créac	Fleurance-Lomagne	Condom	Gers	Occitanie
Saint-Cricq	Gimone-Arrats	Condom	Gers	Occitanie
Sainte-Gemme	Gimone-Arrats	Condom	Gers	Occitanie
Saint-Georges	Gimone-Arrats	Condom	Gers	Occitanie
Saint-Germier	Gimone-Arrats	Condom	Gers	Occitanie
Saint-Léonard	Fleurance-Lomagne	Condom	Gers	Occitanie
Saint-Orens	Gimone-Arrats	Condom	Gers	Occitanie
Sarrant	Gimone-Arrats	Condom	Gers	Occitanie
Séremputy	Gimone-Arrats	Condom	Gers	Occitanie
Sirac	Gimone-Arrats	Condom	Gers	Occitanie
Solomiac	Gimone-Arrats	Condom	Gers	Occitanie
Thoux	Gimone-Arrats	Condom	Gers	Occitanie
Touget	Gimone-Arrats	Condom	Gers	Occitanie
Tournecoupe	Fleurance-Lomagne	Condom	Gers	Occitanie



CCI GERS

Place Jean David
BP 10181
32004 AUCH CEDEX

Téléphone : 05 62 61 62 61