

BAROMÈTRE DE CONJONCTURE

OCTOBRE 2024

3^{ème} trimestre 2024 et premières tendances 4^{ème} trimestre



INCERTITUDES ET RALENTISSEMENT DE L'ACTIVITÉ

ACTIVITE

Au 3^{ème} trimestre 2024, l'activité des entreprises continue de ralentir dans le Gers comme au niveau régional, sans signe de rebond sur la fin d'année. Tout secteur confondu, le niveau de carnets de commande dans le Gers rejoint la tendance régionale avec 22% des chefs d'entreprise le jugeant « satisfaisant » contre 34% le jugeant « insuffisant ».

NIVEAUX DE TRÉSORERIE ET MARGE

Le solde d'opinion sur les niveaux de trésorerie baisse à nouveau sur 3 mois, avec 30% des chefs d'entreprise gersois les jugeant « satisfaisants » et 35 % « faibles ». L'indicateur d'opinion sur les marges reste dégradé avec 40% des chefs d'entreprise gersois les jugeant « en baisse » et 57% « stables ».

EFFECTIFS ET PRÉVISIONS D'EMBAUCHES

Le solde d'opinion sur les effectifs baisse à nouveau sur 3 mois, 3% des entreprises gersaises ayant augmenté leurs effectifs et 19% les ayant diminués.

AVENIR DE L'ENTREPRISE

Dans un contexte économique incertain, l'indicateur de confiance en l'avenir de l'entreprise demeure à son niveau le plus bas depuis 2019.



SAISON TOURISTIQUE 2024

→ Sur la période estivale 2024 (juillet à septembre) :

- 27% des hébergements ont enregistré une hausse de la fréquentation , 36% une baisse

La durée moyenne de séjour est restée stable pour 55% des établissements, a baissé pour 36% et a augmenté pour 9% des répondants .

- Les Cafés et Restaurants ont majoritairement enregistré une baisse de fréquentation (60%) , 40% une stabilisation .
- 77% des commerces de détail ont également enregistré une baisse de la fréquentation, 30% une stabilisation.

→ La baisse du pouvoir d'achat (68%) , des conditions climatiques défavorables (41%) et le prix des approvisionnements (41%) sont les 3 facteurs qui ont le plus pénalisé l'activité des HCR et commerces de détail pendant la saison touristique 2024.



Occitanie : 2988 chefs d'entreprises du champs RCS

La représentativité de l'échantillon régional a été assurée par un redressement selon le secteur d'activité

GERS : 76 chefs d'entreprise répondant



L'enquête été administrée en ligne .



Période sous revue 3^{ème} trimestre 2024 et premières tendances 4^{ème} trimestre 2024

Période d'enquête: 1^{ère} semaine Octobre 2024

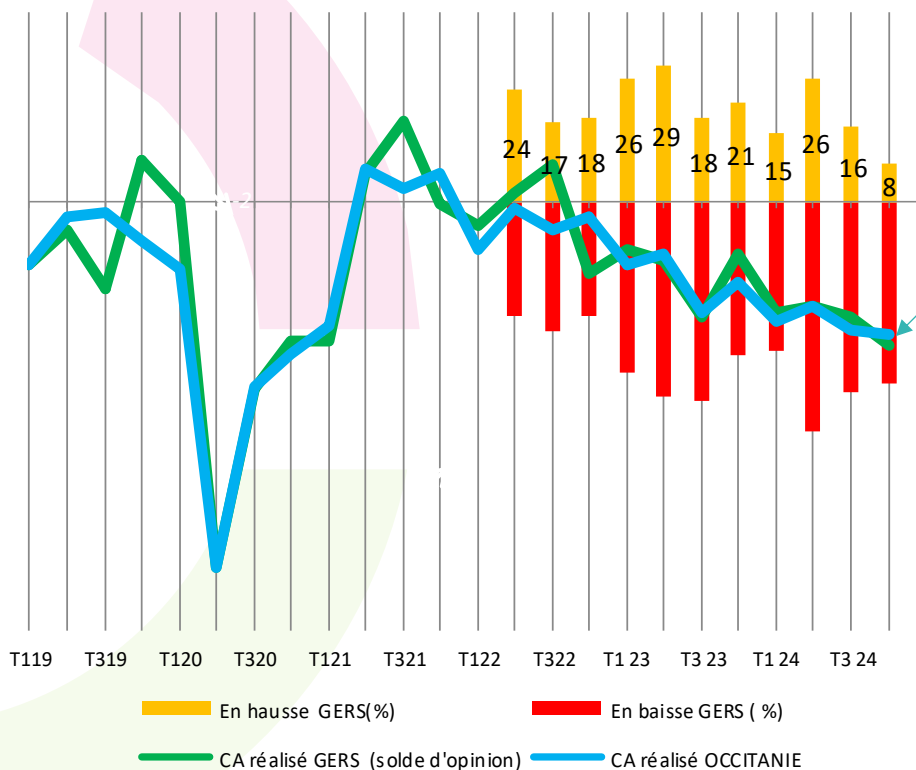


Q : Au cours des 3 derniers mois (par rapport à la même période de l'année précédente), votre chiffre d'affaires était il : (en hausse/stable/en baisse)

Chiffre d'affaires

Soldes d'opinions

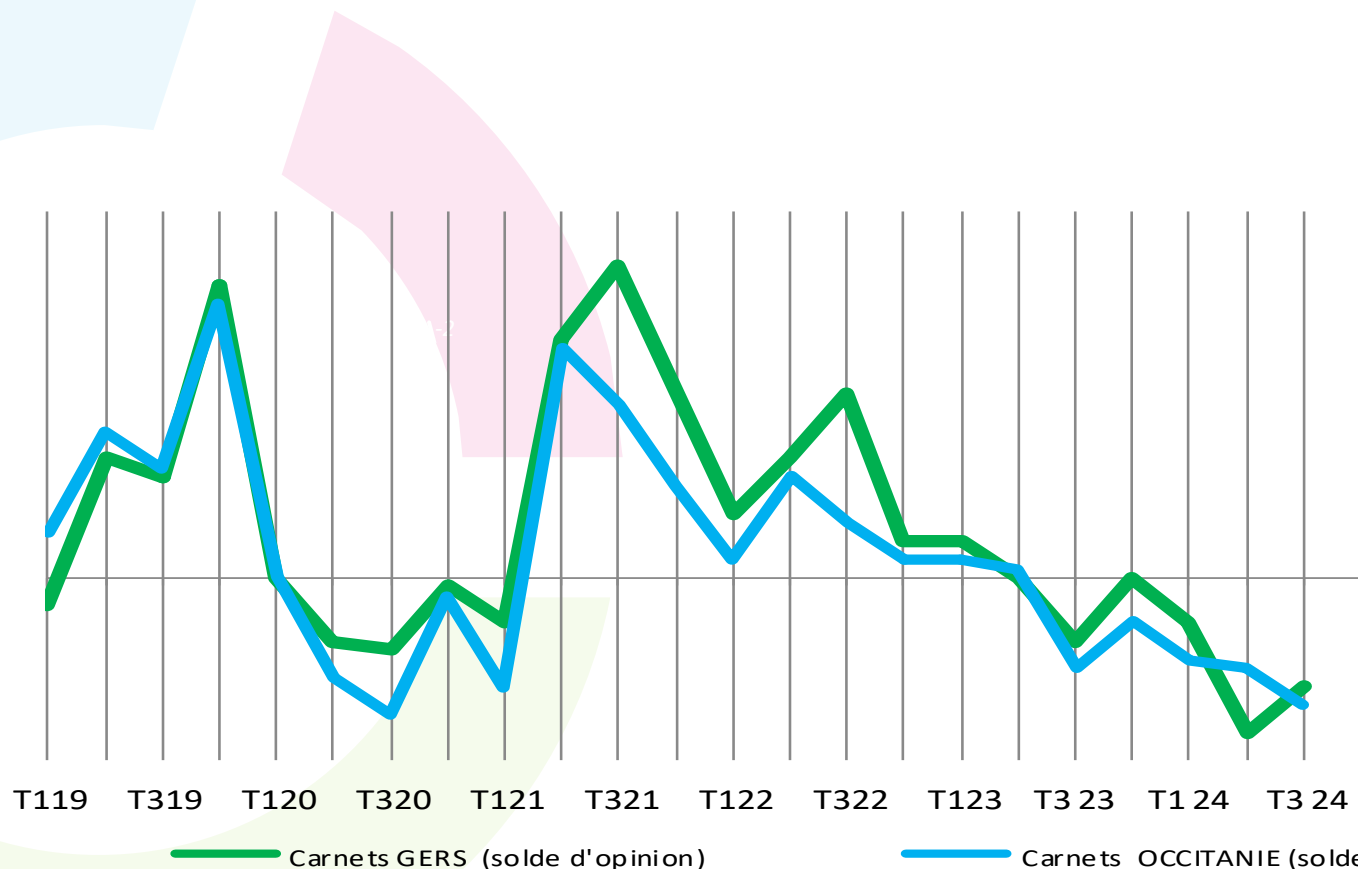
Prévisions T4 2024



TENDANCE ANNUELLE GERS

Au 3^{ème} trimestre 2024, l'activité des entreprises continue de ralentir dans le Gers comme au niveau régional, sans signe de rebond sur la fin d'année.

? *Q : Pour la période à venir, le niveau de vos carnets de commandes (ou de la demande) est selon vous...*
(suffisant/moyen/insuffisant)

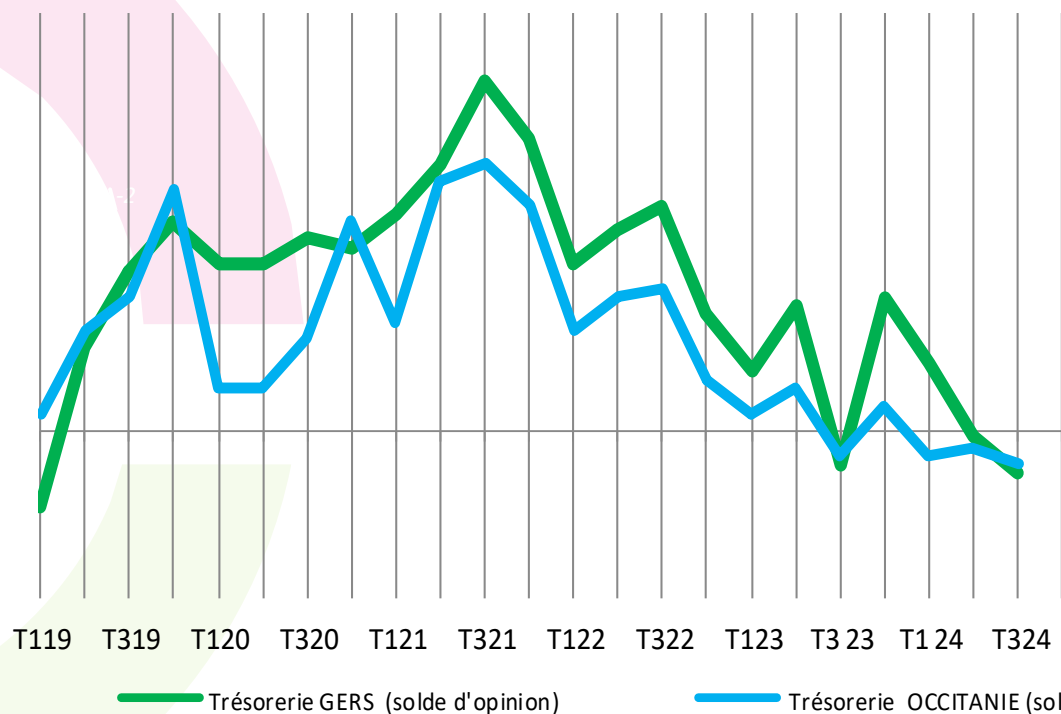


TENDANCE ANNUELLE GERS
↓

Tout secteur confondu, le niveau de **carnets de commande** dans le Gers rejoint la **tendance régionale** avec **22%** des chefs d'entreprise le jugeant « satisfaisant » contre **34%** le jugeant « insuffisant » .



Q : Comment jugez-vous le niveau de votre trésorerie ? (satisfaisant/moyen/faible)

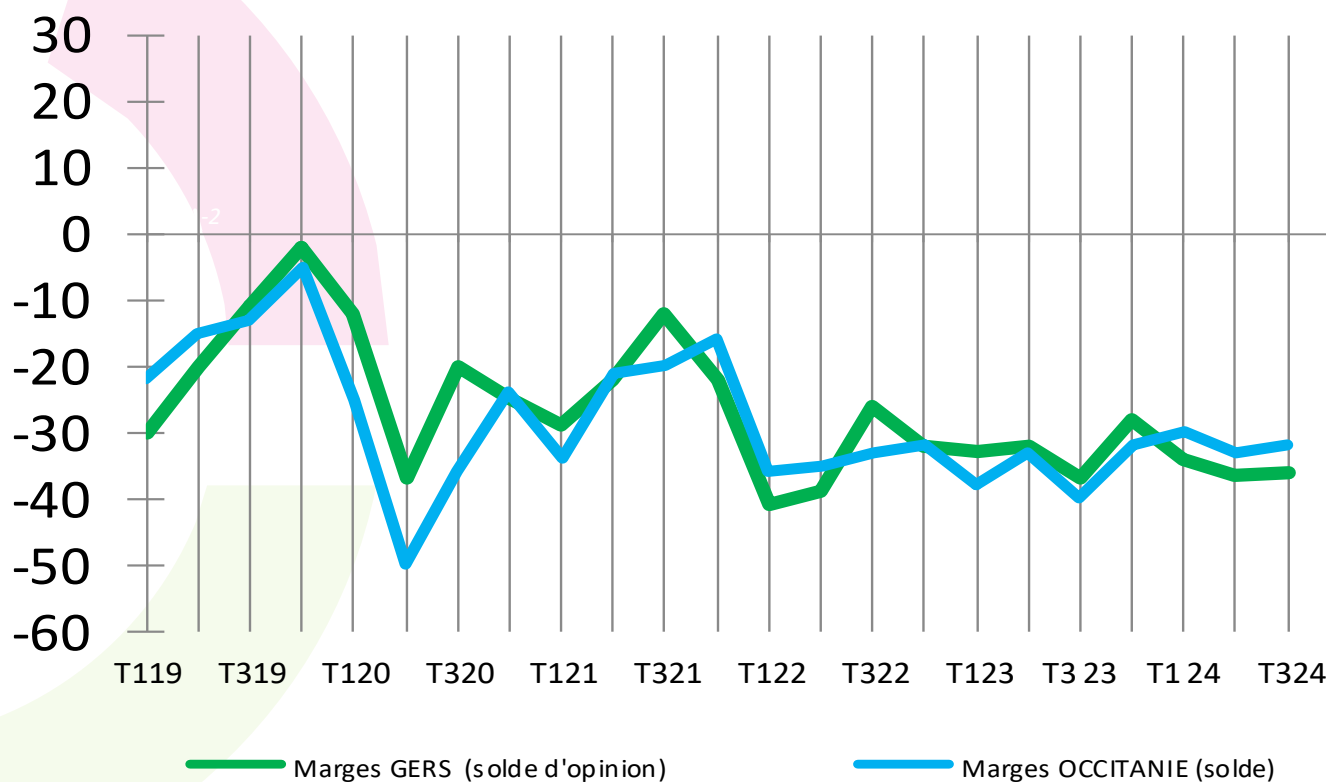


TENDANCE ANNUELLE GERS

Le solde d'opinion sur les niveaux de trésorerie baisse à nouveau sur 3 mois, avec 30% des chefs d'entreprise gersois les jugeant « satisfaisants » et 35 % « faibles ».



Q: Au cours des 3 derniers mois, votre marge s'est avérée (en hausse/stable/en baisse)



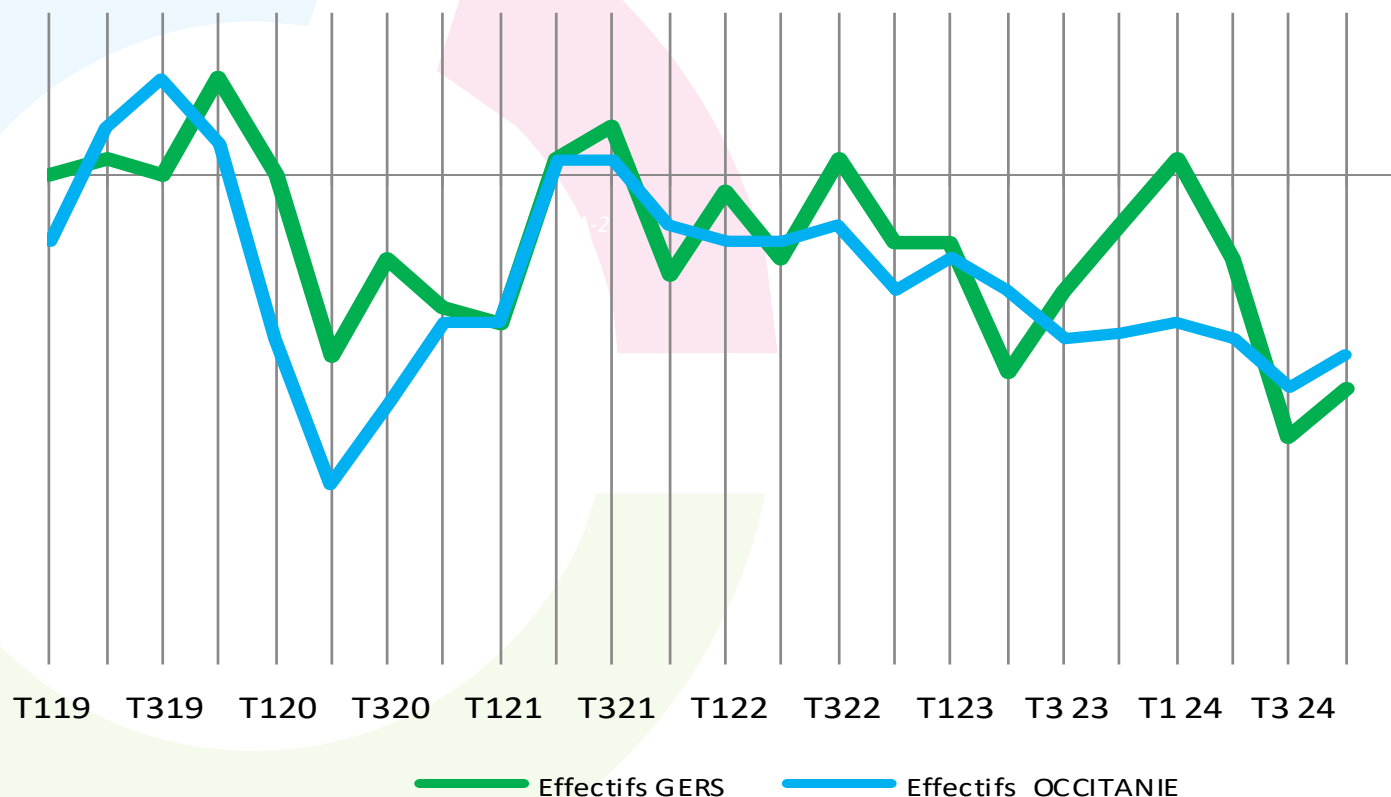
TENDANCE ANNUELLE GERS

L'indicateur d'opinion sur les **marges** reste dégradé avec 40% des chefs d'entreprise gersois les jugeant « en baisse » et 57% « stables ».



Q : Effectifs: au cours des 3 derniers mois, vos effectifs ont été : (en hausse/stable/en baisse)

Prévisions T4 2024

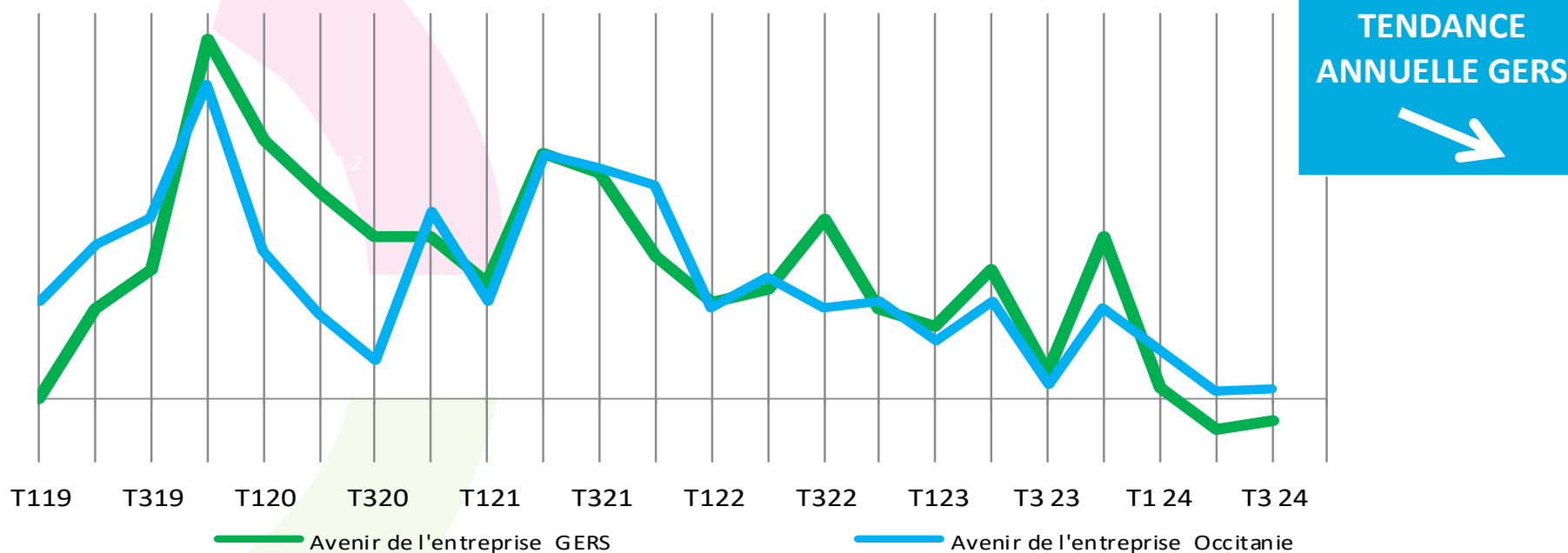


TENDANCE ANNUELLE GERS

Le solde d'opinion sur **les effectifs baisse à nouveau** sur 3 mois , **3%** des entreprises gersoises ayant augmenté leurs effectifs et **19%** les ayant diminués.



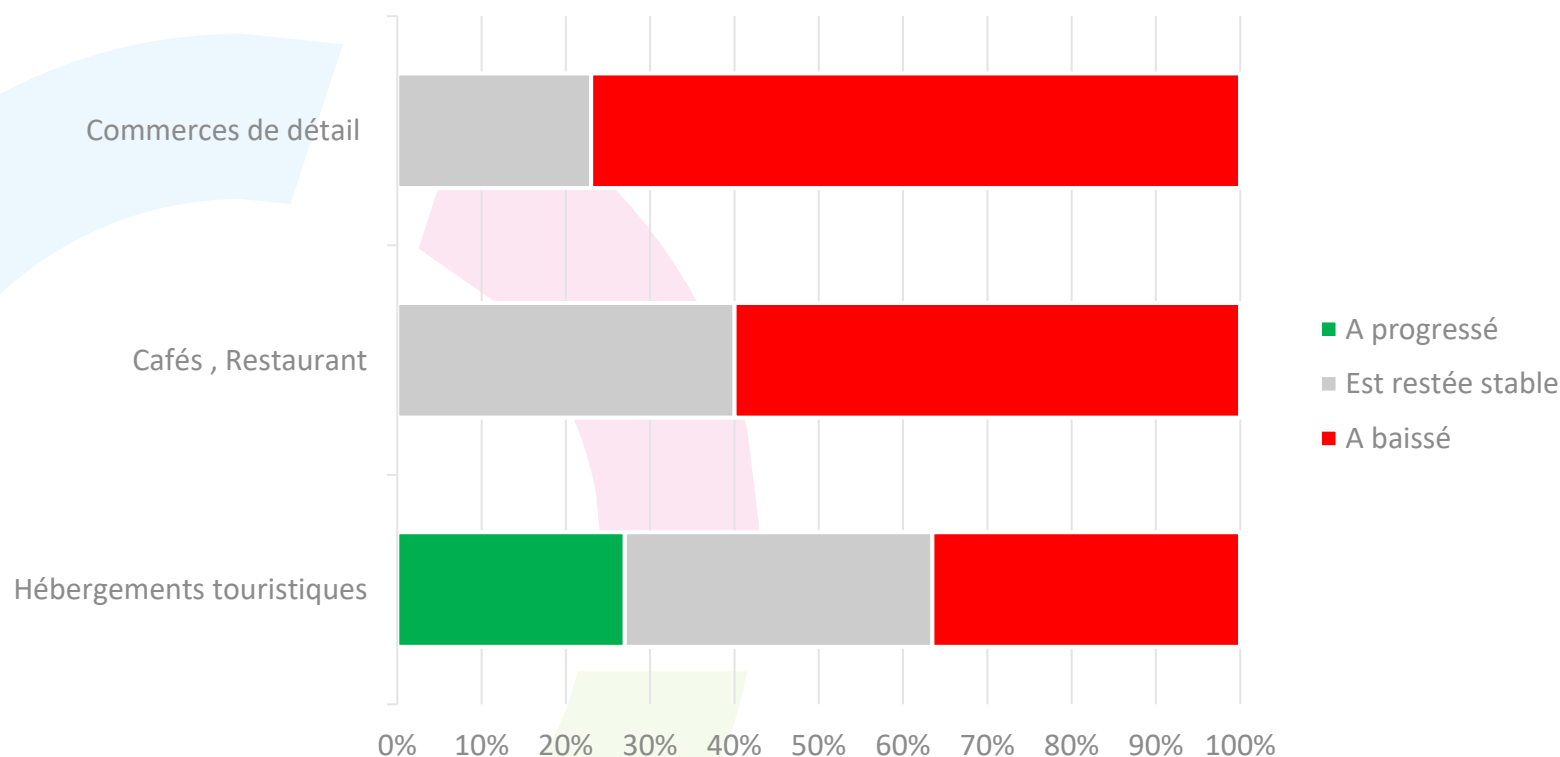
Q : Vous envisagez l'avenir de votre entreprise de manière :(Très optimiste, optimiste, neutre, pessimiste, très pessimiste)



L'indicateur de **confiance en l'avenir de l'entreprise** demeure à **son niveau le plus bas** depuis 2019.



Q : Concernant la période estivale 2024 (juillet à septembre), estimez-vous que la fréquentation de votre établissement, par rapport à la même période de l'an passé :



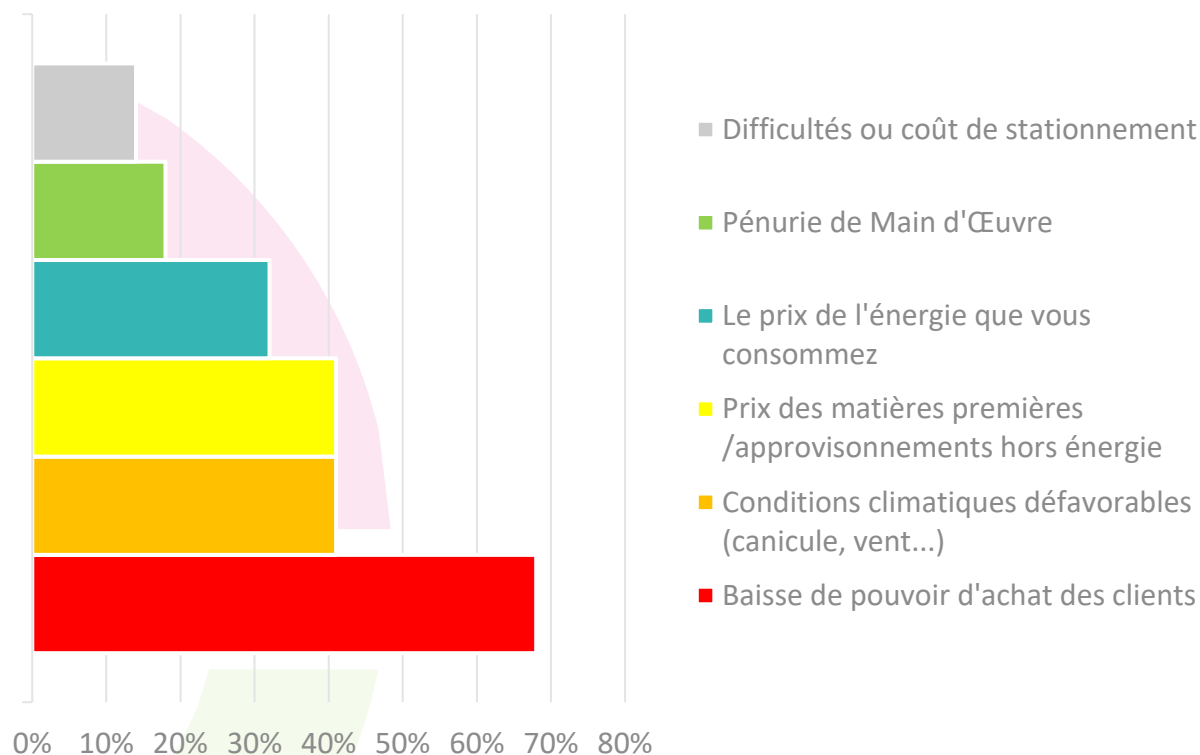
Sur la période estivale 2024 (juillet à septembre) :

- 27% des **hébergements** ont enregistré une **hausse de la fréquentation** , 36% une baisse
*La durée moyenne de séjour est restée **stable pour 55%** des établissements, **a baissé pour 36%** et **a augmenté pour 9%** des répondants .*
- Les **Cafés et Restaurants** ont majoritairement enregistré une **baisse de fréquentation (60%)** et 40% une stabilisation
- **77%** des **commerces de détail** ont également enregistré une **baisse de la fréquentation**, 30% une stabilisation.



Q : Sur cette saison estivale 2024, quels sont les facteurs qui ont plus particulièrement pénalisé votre activité :

Ensemble des ETS (HCR et commerce de détail)



La baisse du pouvoir d'achat, des conditions climatiques défavorables et le prix des approvisionnements sont les 3 facteurs qui ont le plus pénalisé l'activité pendant la saison touristique 2024.

TABLEAU DE BORD DE L'ÉCONOMIE



GERS	Evolution sur 12 mois	2023/2024
EMPLOI SALARIÉ TOTAL	+0,6% <i>Occitanie +0,6%</i> <i>France +0,5%</i>	59 200 <i>Au 01//07/2024</i>
TAUX DE CHÔMAGE	-0,2pt	5,4% <i>Au 01/07/2024</i>
DEMANDEURS D'EMPLOI	- 1,6% <i>Occitanie +0,5%</i> <i>France +0,8%</i>	11990 <i>Au 01/07/2024</i>

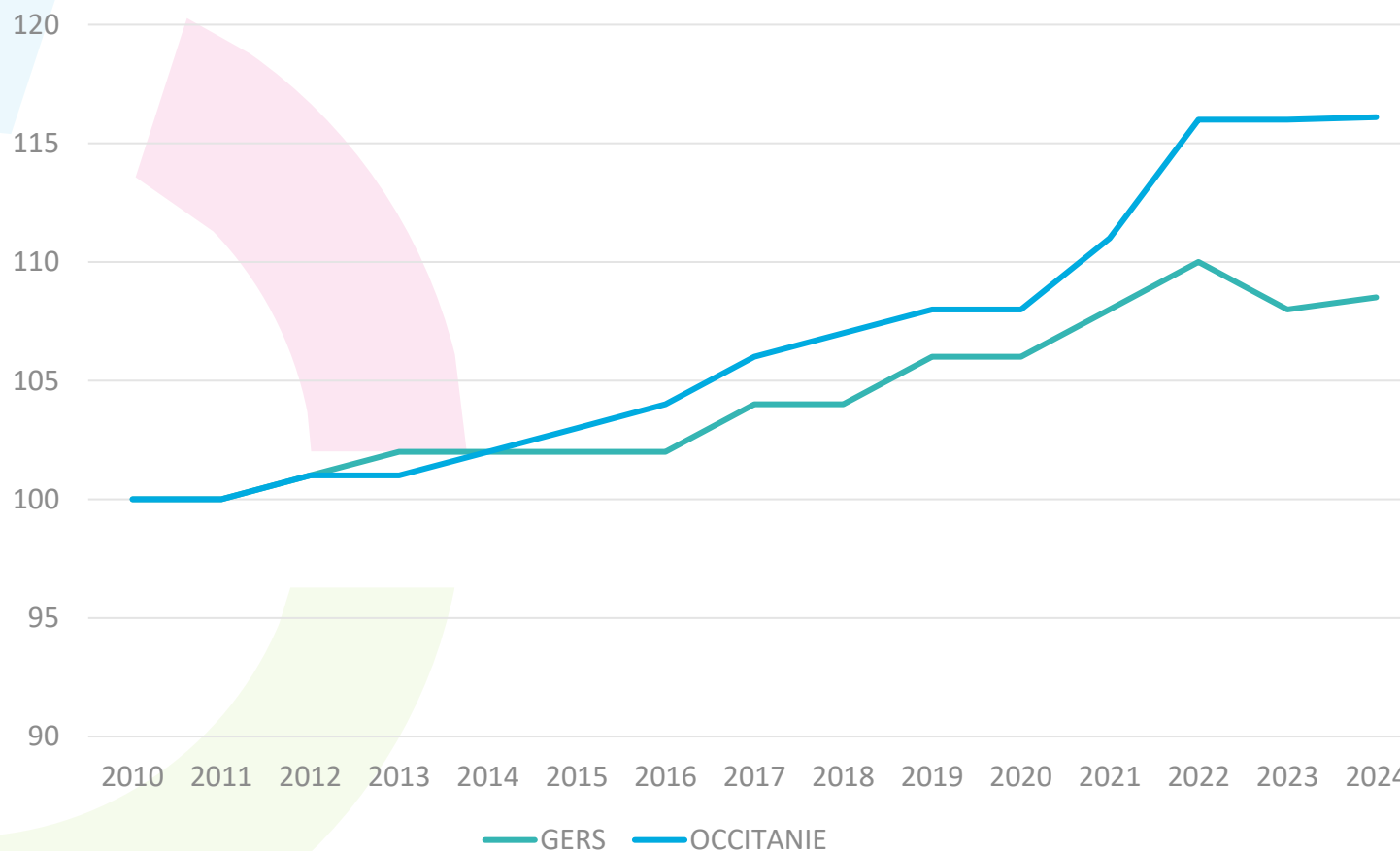


GERS	2024	Evolution sur 1 an
Emploi salarié total	59 200 01/07/2024	-0,4 % <i>(Evolution trimestrielle: +0,5%)</i>
Agriculture	2 369	+1,2%
Construction	3 475	+0,6%
Industrie	6 580	+1,2%
Emploi intérimaire	1 600	-0,3%
Tertiaire non marchand	23 225	+1,5%
Tertiaire marchand	23 517	-0,5%

Sources: INSEE estimations d'emploi ; estimations trimestrielles Acooss-Urssaf, Dares, Insee.





Evolution comparée de l'emploi salarié – base 100 = 2010



Sources: INSEE estimations d'emploi ; estimations trimestrielles Acooss-Urssaf, Dares, Insee.



GERS	Evolution sur 12 mois	2024
Nombre de créations d'entreprise	+4%  Occitanie : +6,2% France : +6,1%	2460 Au 01/07/2024
Nombre de défaillances d'entreprise	+34%  Occitanie : +20% France : +26%	160 Au 01/07/2024



GERS	Evolution sur 12 mois	2024
------	-----------------------	------

Nombre de logements autorisés à la construction sur 1 an

-7%

680

Au 01/08/2024

Occitanie : -11%

France : -9%

Surface de locaux autorisés sur 1 an

+33%

213 070 M2

Au 01/08/2014

Occitanie : +13%

France : -4%

Source : SDES, Sit@del2



CCI GERS

Place Jean David

BP 10181

32004 AUCH CEDEX

Téléphone : 05 62 61 62 61